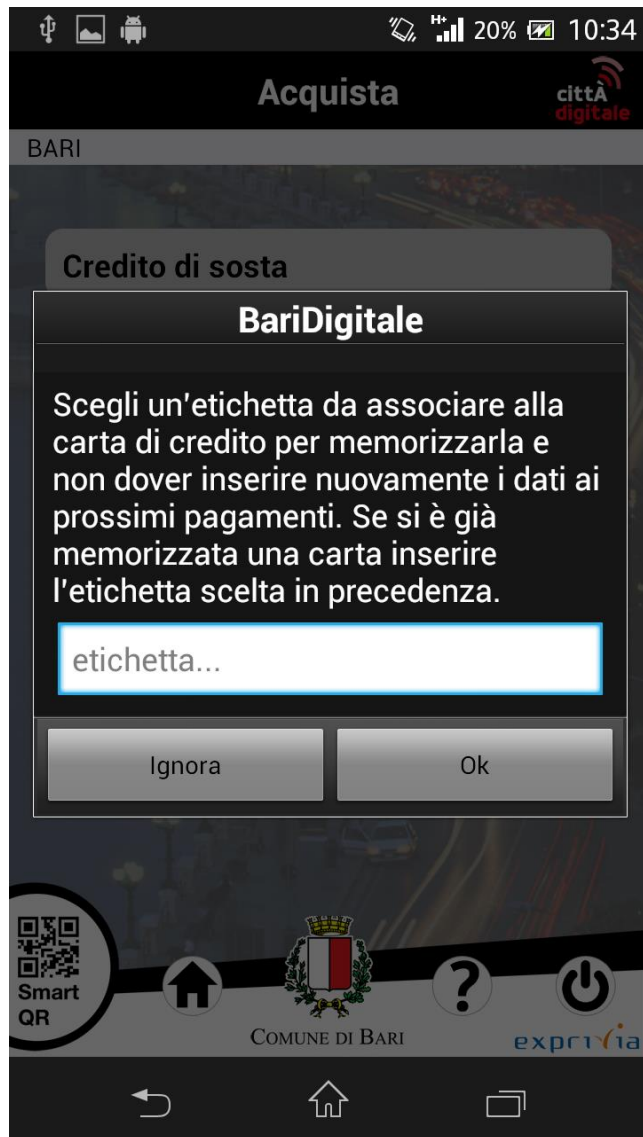




GUIDA UTENTE - PAGAMENTO E MEMORIZZAZIONE CARTA DI CREDITO.

L'utente seleziona la quantità del prodotto che desidera acquistare e sceglie il metodo di pagamento (al momento solo con carta di credito).



Un popup informa l'utente che è possibile memorizzare i dati della carta di credito e che per farlo deve scegliere un'etichetta (ad esempio «antonio») che sarà associata ai dati della sua carta. Inserendo un'etichetta e premendo ok si sceglie di memorizzare la carta. E' possibile associare tutte le etichette che si desiderano ad una o più carte di credito. Premendo Ignora o premendo ok senza aver inserito un'etichetta l'utente decide di non memorizzare i dati della carta di credito.



Il primo passo è la selezione del metodo di pagamento (al momento solo VISA o MASTERCARD).



Importo totale: 2,00 EUR

Seleziona il metodo di pagamento

VISA



Verified by VISA MasterCard SecureCode

Annulla

Continua

Verified by

Acquistate online con





Importo totale: 2,00 EUR

Numero carta di credito *

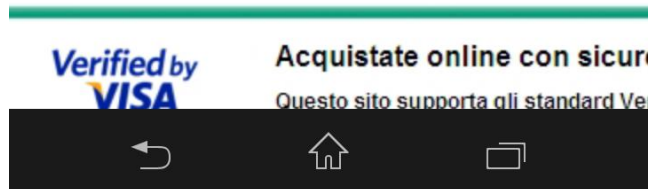
Mese di scadenza *

Anno di scadenza *

Codice di sicurezza *

[ultime 3 cifre riportate sul retro della cart](#)

* Campi obbligatori



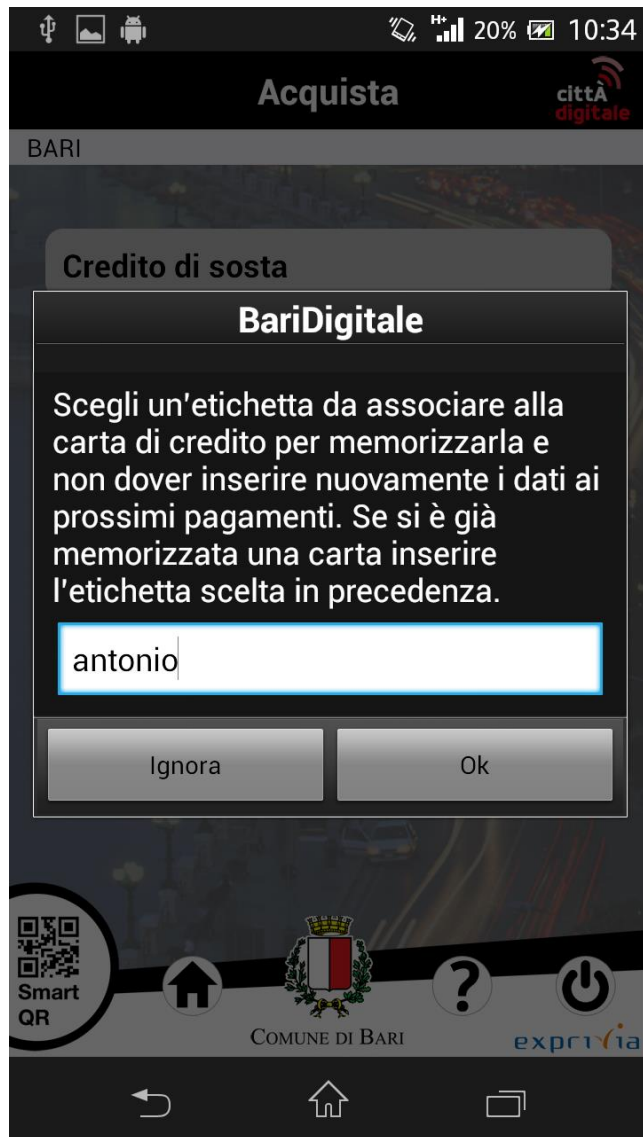
Successivamente l'Utente inserisce i dati della carta di credito che intende memorizzare e preme continua per effettuare il pagamento e la memorizzazione dei dati.



Una finestra di dialogo informa l'utente che l'acquisto e la memorizzazione dei dati della carta di credito sono andati a buon fine.



Nel momento in cui l'utente decide di effettuare un nuovo acquisto...



...inserisce l'etichetta scelta precedentemente (in questo caso «antonio») e preme ok.



L'utente dovrà solo inserire il codice di sicurezza della carta di credito memorizzata in precedenza e premere continua per effettuare il pagamento.