
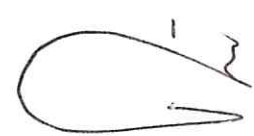







ELENCO A - PAESAGGISTICI/PIANIFICATORI

N.	Cognome	Nome	Tipo di laurea	Votazione	Abilitazione	Esperienza maturata			Conoscenza del Territorio
						a) Redazione strumenti urbanistici generali	b) Redazione strumenti per il recupero, riqualificazione, valorizzazione del paesaggio	c) Capacità di utilizzo GIS	
1	ABATE	DOMENICA MIRIANA	ARCHITETTO/ING. EDILIZIA	109/110 (2013)	SI (2013)	NO	SI	SI	NO
2	ALICINO	MARIANGELA	ARCHITETTO	110/110 (2001)	SI (2002)	NO	SI	SI	NO
3	ANCONA	GIANPAOLO	ING. AMB. TERR.	110/100 (2016)	SI (2017)	NO	NO	SI	NO
4	ANDREASSI	GIANLUCA	ARCHITETTO	110/100 (1998)	SI (1999)	SI	SI	SI	SI
5	ANGELASTRO	CARLO	ARCHITETTO	108/110 (2007)	SI (2007)	SI	SI	SI	SI
6	ANNESE	MARIELLA	ARCHITETTO	110/110/100 (2004)	SI (2005)	SI	SI	NO	SI
7	ANTONINO	GIUSEPPE RAMINO	ARCHITETTO	103/110 (2002)	SI (2004)	NO	NO	SI	NO
8	AZZATO	ANTONELLO	URBANISTA	98/110 (2002)	SI (2005)	SI	SI	SI	SI
9	BIANCOFIORE	CLAUDIO N.	ARCHITETTO	106/110 (2008)	SI (2009)	SI	NO	NO	SI
10	BINETTI	GIULIO	ING. EDILIZIA/ARCH.	110/110 (2012)	SI (2015)	SI	SI	SI	SI
11	BONASIA	FRANCESCO PAOLO	ING. CIVILE + PLANIF.	101/110 (1996)	SI (1996)	NO	NO	NO	SI
12	BOREALE	ANGELO	ING. EDILIZIA/ARCH.	107/110 (2015)	SI (2015)	NO	SI	SI	SI
13	BUFO	ANNA CLAUDIA	ARCHITETTO	110/110 (2010)	SI (2013)	NO	SI	SI	NO
14	CAFAGNA	MICHELE	ARCHITETTO	104/110 (2003)	SI (2004)	NO	NO	NO	NO
15	CALABRESE	ALESSANDRINA E.	ING. IDRAULICA	108/110 (2011)	SI (2011)	NO	NO	SI	NO
16	CALDERAZZI	ANTONELLA	ARCHITETTO	110/110 (1973)	SI (-)	NO	SI	NO	SI
17	CALIA	FABRIZIO	ING. SIST. EDILIZIA	110/110 (2016)	SI (2016)	NO	SI	SI	NO
18	CANTA	ALDO	ARCHITETTO	110/110 (1978)	SI (1978)	SI	SI	NO	SI
19	CAPORUSSO	VALENTINA	ING. AMB/TERR.	110/110 (2014)	SI (2015)	NO	SI	SI	NO
20	CARIELLO	ALESSANDRO F.	ARCHITETTO	110/100 (2007)	SI (2008)	SI	SI	SI	SI
21	CASSESE	UGO	ARCHITETTO	107/110 (1990)	SI (1991)	SI	NO	NO	SI
22	CATALANO	DANIELA	ARCHITETTO	100/110 (1991)	SI (1993)	NO	SI	NO	SI

(*) DOMANDA ANCHE PER ELENCO FACILITATORI

	TIPO DI LAUREA	VOTAZIONE	ABILITAZIONE Foglio 1	2) Redazione (tracce gen.)	6) Redazione (riquadri)	c) GIS	CONOSCENZA TERRITORIO		
23	CERRATO	FRANCESCO	ARCHITETTO	106/110 (2002)	SI (2004)	NO	SI	SI	
24	CHIAPPERINO	LETIZIA	ARCHITETTO	110 L/110 (2016)	SI (2016)	NO	NO	SI	NO
25	CIRILLO	MICHELE	ARCHITETTO	110 L/110 (1993)	SI (1994)	SI	SI	NO	SI
* 26	COLAZZA	MARCO	PIANIFICATORE ARCH.	110/110 (2011)	SI (2013)	NO	SI	SI	NO
* 27	COLONNA	FRANCESCA R.	ARCHITETTO	103/110 (2008)	SI (2009)	NO	SI	NO	NO
28	D'ONGHIA	VITO	ING. EDILE	101/110 (2011)	SI (2011)	SI	SI	SI	SI
29	DE TRIZIO	VALERIA ANNA	ING. CIVILE	110/110 (2004)	SI (2005)	NO	NO	NO	NO
* 30	DEGAETANO	MARCO	ARCHITETTO	109/110 (2004)	SI (2005)	SI	SI	SI	SI
* 31	DEL SASSO	PASQUALE	ING. CIVILE EDILE	101/110 (1972)	SI (1972)	SI	SI	NO	SI
* 32	DELLE FOGLIE	DOMENICO E.	ARCHITETTO	105/110 (2004)	SI (2004)	SI	SI	SI	SI
33	DI GIURO	ANTONIA	ING. EDILE	107/110 (2005)	SI (2005)	NO	NO	SI	SI
34	ENRIQUEZ	RAFFAELLA	ARCHITETTO/INGEGNERE	107/110 (2014)	SI (2014)	SI	NO	SI	NO
35	ESPOSITO	DARIO	ING. SISTEMI EDILIZI	110/110 (2014)	SI (2015)	SI	NO	NO	NO
36	FARENGA	TOMMASO	ING. CIVILE	103/110 (1985)	SI (1985)	NO	SI	SI	SI
37	FERRARI	MARIO	ARCHITETTO	110/110 (1992)	SI (1993)	SI	SI	NO	SI
38	FERRI	ANNALISA	ARCHITETTO	101/110 (2007)	SI (2008)	NO	SI	NO	NO
39	FIGLIO	SIMONA	ING. EDILE/ARCH.	110 L/110 (2013)	SI (2013)	NO	SI	SI	NO
40	FIORIELLO	MARIA G.	ARCHITETTO	109/110 (2015)	SI (2015)	SI	SI	SI	SI
* 41	FLORIELLO	ANNA	ARCHITETTO	108/110 (2003)	SI (2004)	SI	SI	SI	SI
* 42	FLORO	GIORGIA	ARCHITETTO	110/110 (2016)	SI (2016)	NO	NO	SI	NO
43	FRACCALVIERI	MARIA GRAZIA	SCIENZE NATURALI	93/110 (2003)		NO	NO	SI	SI
44	GALLO	UMBERTO	ING. EDILE ARCH.	105/110 (2011)	SI (2011)	SI	SI	SI	SI
45	GIANNOCCARO	ROSA	ARCHITETTO	108/110 (2007)	SI (2008)	NO	SI	SI	SI
46	GIORDANO	ANTONIO	ARCHITETTO	105/110 (2002)	SI (2004)	NO	SI	SI	SI
47	GRASSINI	LAURA	ING. EDILE	110/110 (1999)	SI (2000)	SI	SI	SI	SI
* 48	GUGLIELMI	MARIANGELA	ARCHITETTO	106/110 (2007)	SI (2008)	NO	SI	NO	NO
49	HESC	SERVIZI TERRIT.	PIANIF.	110/110 (1996)	SI (2004)	SI	SI	SI	NO
50	LA MACCHIA	NICOLA	ING. SIST. EDILIZI	103/110 (2017)	SI (2016)	SI	SI	SI	SI
* 51	LOCONTE	PIERANGELA	ING. EDILE	103/110 (2006)	SI (2007)	SI	SI	SI	NO
* 52	LUBISCO	GIORGIA	SCIENZE FOREST.	110/110 (2011)	SI (2002)	NO	SI	SI	SI

* DOMANDA ANCHE PER FIENCO FACULTATORI

Fogliol

53	MANCINI	DANIELA	ING. EDILE ARCH.	110/110 (2013)	SI (2013)	SI	SI	SI	SI
54	MANZIONNA	ROCCO	ING. SISTEMI EDIL.	110/110 (2014)	SI (2015)	SI	NO	SI	NO
55	MELCHIORRE	EZIO	ARCHITETTO	110/110 (2013)	SI (2014)	NO	SI	SI	NO
56	MILANO	GIUSEPPE	ING. EDILE ARCH.	100/110 (2016)	SI (2016)	NO	NO	NO	NO
57	MILANO	PATRIZIA	ARCHITETTO	106/110 (2001)	SI (2001)	SI	SI	SI	SI
58	MILONE	FLAVIA	BIOLOGO AMB.	100/110 (2009)	SI (2009)	NO	NO	SI	NO
59	MONCADA	VINCENZO	ING. EDILE ARCH.	103/110 (2015)	SI (2015)	NO	SI	SI	NO
60	MOSCARDIN	VALERIA ANNA	ARCHITETTO	110L/110 (2010)	SI (2016)	NO	NO	SI	SI
61	MUOLO	PAOLO	AGRONOMO	107/110 (2006)	SI (2006)	NO	NO	SI	NO
62	NANNA	GRAZIA	ARCHITETTO	104/110 (2004)	SI (2005)	NO	NO	NO	SI
63	NITTI	FRANCESCO R.	ING. CIVILE EDILE	106/110 (1981)	SI (1981)	SI	SI	NO	SI
64	OLIVA	PALMARITA	ING. EDILE ARCH.	101/110 (2011)	SI (2011)	SI	SI	SI	SI
65	OLIVIERI	EMILIA	ARCHITETTO	105/110 (1992)	SI (1993)	SI	SI	SI	SI
66	PACELLA	CRISTOFORO	ARCHITETTO	106/110 (2005)	SI (2014)	NO	SI	SI	NO
67	PAGNELLI	TERESA PALMA	ARCHITETTO	107/110 (2011)	SI (2011)	SI	SI	SI	SI
68	PATRUNO	MARCO	ARCHITETTO	106/110 (2003)	SI (2004)	SI	SI	SI	SI
69	PERRONE	CINZIA	ARCHITETTO	102/110 (2009)	SI (2009)	SI	SI	SI	SI
70	PETRONINO	ALESSANDRO	PRESTARE	108/110 (2006)	SI (2007)	NO	NO	SI	NO
71	PIRRO	PATRIZIA PAOLA	ARCHITETTO	110/110 (2004)	SI (2005)	SI	SI	SI	SI
72	PISCITELLI	CLAUDIA	ING. EDILE ARCH.	110/110 (2011)	SI (2011)	SI	SI	SI	SI
73	POSCA	CECILIA	AGRONOMO	110/110 (2009)	SI (2010)	NO	NO	SI	SI
74	POTENZA	ROBERTO	ARCHITETTURA	107/110 (2015)	SI (2015)	NO	NO	SI	NO
75	RUBINO	LAURA	ARCHITETTO	110/110L (1990)	SI (1990)	SI	SI	SI	SI
76	SELICATO	SERGIO	ING. EDILE/ARCH.	110L/110 (2013)	SI (2013)	SI	SI	SI	SI
77	SEMERARO	DANIELA	ARCHITETTO	104/110 (2015)	SI (2015)	SI	SI	SI	SI
78	SKOFF	GIORGIO	ARCHITETTO	102/110 + 108/110	SI (2010)	NO	SI	NO	SI
79	SPADA	ADRIANO	ARCHITETTO	103/110 (2008)	SI (2008)	SI	SI	SI	SI
80	SPINELLI	GIUSEPPE	ING. CIVILE EDILE	108/110 (1988)	SI (1988)	SI	SI	NO	SI
81	STEFANELLI	DONATO	ARCHITETTO	110/110 (2003)	SI (2003)	NO	NO	SI	NO
82	STRAFELLA	FRANCESCA C.	ING. EDILE	110/110 (2013)	SI (2013)	NO	NO	SI	NO

*

[Handwritten signatures and marks on the right side of the page]

(* DOMANDA ANCHE PER UENCO FACULTARI

TIPO LAUREA VANTAGGIO ABILITAZIONE Foglio1 a) b) c) FERRITORIO

83	STUDIO	BRADASCHIA SRL	ARCHITETTO	110/110 (1987)	SI (1987)	SI	SI	NO	NO
84	STUDIO	CONVERSANO SRL	INGEGNERIA/ARCH.	VARI	SI (1981)	SI	SI	SI	SI
85	TAMMA	NICOLA	ING. AMB. TERR	110/110 (1997)	SI (1999)	SI	SI	SI	NO
86	TASSIELLO	MARCO	ARCHITETTO	100/110 (1995)	SI (1997)	NO	NO	NO	SI
87	TASSINARI	ANDREA	URBANISTA	110/110 (2010)	SI (2010)	NO	NO	SI	NO
88	TODINI	EMANUELA	ARCHITETTO	110/110 LODE (1998)	SI (1999)	NO	SI	NO	NO
89	TOSCANO	ROCCO	ARCHITETTO	110/110 (2005)	SI (2005)	NO	SI	NO	NO
90	TRIGGIANI	MIRIAM	ARCHITETTO	109/110 (2012)	SI (2013)	SI	SI	SI	SI
91	VERARDI	GABRIELLA	ARCHITETTURA	102/110 (1993)	SI (1994)	SI	SI	NO	SI
92	VIOLANTE	DANIELA	ING. EDILE ARCH.	110/110 (2014)	SI (2015)	NO	SI	SI	NO
93	DAL FASNO	STEFANO	ING. EDILE	109/110 (2007)	SI (2008)	SI	SI	SI	SI

(Handwritten signatures and initials)